



TÜRKİYE BİLİMSEL VE TEKNOLOJİK ARAŞTIRMA KURUMU
LİSE VE ORTAOKUL PROJE YARIŞMALARI
BAŞVURU KILAVUZU


BİDEB
YARIŞMALAR GRUP KOORDİNATÖRLÜĞÜ

2204 Ortaokul ve Lise Ö rencileri Ara tırma Proje Yarı maları Ba vuru Kılavuzu



Başvuru işlemi ONLINE olarak TÜBİTAK sistemi üzerinden ORTAOKUL için danışman öğretmen tarafından, LİSE için öğrenci tarafından yapılır. Proje başvurusunun bütün aşamalarında Internet Explorer ve Firefox tarayıcı programlarını kullanmanız önerilir. Proje başvurusu yapabilmek için başvurudan önce öğrenci ve danışmanın Araştırmacı Bilgi Sistemi'ne (ARBİS) kayıt olması gereklidir.

1. Adım: ARBİS'e kayıt olmak için öncelikle <https://arbis.tubitak.gov.tr/> adresine giriniz. Şekil 1'de ok ile gösterilen "ARBİS'e GİRİŞ" kutucuğu tıkladığında TÜBİTAK'ın Merkezi Kimlik Doğrulama sayfası (Şekil 2) açılacaktır.



Şekil 1 <https://arbis.tubitak.gov.tr/>

2204 Ortaokul ve Lise Ö rencileri Ara tırma Proje Yarı maları Ba vuru Kılavuzu



2. Adım: Yeni kayıt için ok ile işaretli "Yeni Kullanıcı Kaydı" tıklanır (Şekil 2).

Merkezi Kimlik Doğrulama Servisi İLETİŞİM YARDIM
English | Türkçe

Kullanıcı Adı ve Parola ile Giriş

Merkezi Giriş Servisine ilk defa giriyorsanız ve daha önce TEYDEB PRODİS hesabı almışsanız parola bölümüne TEYDEB PRODİS parolanızı giriniz. TEYDEB PRODİS hesabınız yoksa, ARBİS' e giriş yaparken daha önce kullandığınız parolayı giriniz. ARBİS hesabınız yoksa, BİDEB' e giriş yaparken daha önce kullandığınız parolayı giriniz. Kaydınız yoksa 'Yeni Kullanıcı Kaydı' bağlantısını tıklayarak 'Yeni Kullanıcı Kaydı' yapınız. TÜBİTAK Başkanlık çalışanları kurum hesaplarıyla giriş yapmalıdırlar.

Elektronik İmza ile Giriş
Mobil İmza ile Giriş
E-Devlet ile Giriş
Yeni Kullanıcı Kaydı

TC Kimlik / Pasaport No
Parola

Giriş

Parolamı Unuttum
Kayıtlı E-postamı Değiştirmek İstiyorum


TÜBİTAK Merkezi Giriş Servisi TÜBİTAK Bilgi İşlem Daire Başkanlığı 2018

Şekil 2. <https://giris.tubitak.gov.tr/kullanicidiilegiris.htm>


2204 Ortaokul ve Lise Ö rencileri Ara tırma Proje Yarı maları Ba vuru Kılavuzu



3. Adım: Açılan pencerede (Şekil 3) boş kısımları doldurunuz. Böylece ARBİS şifre oluşturma işlemi tamamlanır. Bu şifre TÜBİTAK ile ilgili tüm işlemler için kullanılır. Oluşturulan şifre ile tekrar <https://arbis.tubitak.gov.tr/> adresine girerek açılan pencerede “Kişisel Bilgiler”, “Bilimsel, Teknolojik Faaliyet Alanları”, “Ar-Ge Yetkinlik” gibi kısımları doldurunuz (Şekil 4).

**Merkezi Kimlik Doğrulama Servisi**İLETİŞİM/YARDIM
English | Türkçe

Yeni Kullanıcı Kaydı

 Kayıt işlemi başarılı bir şekilde gerçekleştirmek için aşağıdaki formu doldurunuz. "Giriş Tercihi" dışındaki tüm alanlar zorunludur.
Ad,Soyad,Doğum Yeri ve Baba Adı alanlarına büyük harf giriniz.

Nüfus Bilgileri

Uyruk : T.C. Vatandaşı Yabancı

T.C. Kimlik Numarası :

Ad :

Soyad :

Cinsiyet : Erkek Kadın

Doğum Tarihi :

Doğum Yeri :

Baba Adı :

Kullanıcı Bilgileri

E-Posta Adresi :

E-Posta Adresi(tekrar) :

Parola :

Parola(tekrar) :

Güvenlik Sorusu : Lütfen Seçiniz...

Güvenlik Sorusu Cevabı :

Giriş Tercihi Sadece elektronik ve/veya mobil imza ile giriş yapmak istiyorsanız, girdiğiniz uygulamalardaki kullanıcı ayarlarından seçebilirsiniz (e-devlet girişi bu ayarı geçersiz kılabılır).

Şekil 3. <https://giris.tubitak.gov.tr/yenikayit.htm>

2204 Ortaokul ve Lise Ö rencileri Ara tırma Proje Yarı maları Ba vuru Kılavuzu



ARBİS - Araştırmacı Bilgi Sistemi

İletişim Bilgileri

E-posta Telefon

Adres Web Adresi

İş

Kayıt bulunamadı.

Düzenle

© 2017 Türkiye Bilimsel ve Teknolojik Araştırma Kurumu - BİDB Versiyon 1.0.31

Personal Information
Personal Information
Bank Account Information
Research
Education
Experience / Work
Foreign Languages
Resume Upload
Scientific and Technological Activity Areas
Ar-Ge Expertise
Resume View

Şekil 4. <https://arbis.tubitak.gov.tr/en/user/contact>

2204 Ortaokul ve Lise Ö rencileri Ara tırma Proje Yarİ maları Ba vuru Kilavuzu



4. Adım: T.C. kimlik numarasına tanımlı ARBİS şifresini alan ve kaydını tamamlayan lise proje yarışması için proje sahibi öğrenci, ortaokul proje yarışması için danışman öğretmen <https://ebideb.tubitak.gov.tr/> adresini tıklayarak proje başvurusunu başlatır (Şekil 5). Bu sayfadaki “Sisteme Giriş” tıklanarak açılan sayfada TC Kimlik numarası ve şifre girildikten sonra aynı sayfa üzerinde Şekil 6’da ok ile gösterilen “Başvuruya Açık Programlar” tıklanır.

The screenshot shows the TÜBİTAK BİDEB Başvuru ve İzleme Sistemi website. The page has a header with the TÜBİTAK logo and the text "TÜBİTAK BİDEB Başvuru ve İzleme Sistemi". Below the header, there is a welcome message: "TÜBİTAK BİDEB BAŞVURU VE İZLEME SİSTEMİNE HOŞGELDİNİZ." followed by two bullet points: "Bu sayfadan Bilim İnsanı Destekleme Programları hakkında bilgi alabilir, başvuru yapabilir ve başvurunuzun sonucunu öğrenebilirsiniz." and "Başvuruya açık programlardan birine başvuru yapmak istiyorsanız ya da daha önce başvurduğunuz programlarla ilgili bilgi almak istiyorsanız 'Sisteme Giriş' düğmesine basarak sisteme giriş yapmalısınız." Below this, there are four main navigation buttons: "Başvuruya Açık Programlar", "Desteklenen Kişi Bilgi/Belge Girişi Açık Olan Programlar", "Başvuruya Açılacak Programlar", and "Başvurusu Sona Eren Programlar & Sonuçlar". To the right of these buttons, there are three more buttons: "Sisteme Giriş >>", "Personel Girişi >>", and "Ana Sayfa". Below these, there is a "Gerekli Yazılımlar" button. At the bottom right, there is a "BİDEB Yazışma Adresi" section with the following text: "TÜBİTAK-Bilim İnsanı Destek Programları Başkanlığı (BİDEB) TÜBİTAK Ek Hizmet Binası Mustafa Kemal Mah. 2151. Cad. No:154 (Eskişehir Yolu 7. Km) ÇANKAYA/ANKARA PK:06510". At the bottom left, there is a footer with the text "TÜBİTAK BİDEB Başvuru ve İzleme Sistemi" and at the bottom right, "TÜBİTAK - Bilgi İşlem Daire Başkanlığı 2018".

Şekil 5. <https://ebideb.tubitak.gov.tr/>

2204 Ortaokul ve Lise Ö rencileri Ara tırma Proje Yarı maları Ba vuru Kilavuzu





Merkezi Kimlik Doğrulama Servisi

İLETİŞİM/YARDIM
English | Türkçe

Kullanıcı Adı ve Parola İle Giriş

i Daha önce ARBIS hesabı almışsanız parola bölümüne ARBIS parolanızı giriniz. ARBIS hesabınız yoksa, e-BİDEB' e giriş yaparken daha önce kullandığınız parolayı giriniz. Sisteme ilk defa giriyorsanız 'Yeni Kullanıcı Kaydı' bağlantısını tıklayarak 'Yeni Kullanıcı Kaydı' yapınız. TÜBİTAK Başkanlık çalışanları kurum hesaplarıyla giriş yapmalıdırlar.

Elektronik İmza ile Giriş
Mobil İmza ile Giriş
E-Devlet ile Giriş

Yeni Kullanıcı Kaydı

TC Kimlik / Pasaport No

Parola

Giriş


Parolamı Unuttum
Kayıtlı E-postamı Değıştirmek İstiyorum

TÜBİTAK Merkezi Giriş Servisi TÜBİTAK Bilgi İşlem Daire Başkanlığı 2018


Şekil 6. <https://ebideb.tubitak.gov.tr/>

2204 Ortaokul ve Lise Ö rencileri Ara tırma Proje Yarı maları Ba vuru Kılavuzu



 **TÜBİTAK BİDEB Başvuru ve İzleme Sistemi**

Ana Sayfa | BİDEB Programlar | Kişisel

 Şu An Başvuruya Açık Olan Programlara Yaptığınız Başvurular 'Mevcut Başvurularım' Kısmında Görünmektedir. Başvuru Tarihinin Bitiminden İtibaren Başvurunuz 'Önceki Başvurularım' Kısmında Görünecektir. Yalnızca 'Mevcut Başvurularım' Kısmında Görünen Başvurularınız Üzerinde İşlem Yapabilirsiniz.

MEVCUT BAŞVURULARIM

Herhangi bir başvurunuz bulunmamaktadır.

ÖNCEKİ BAŞVURULARIM

[Başvuruya Açık Programlar](#)
[Banka Hesap Bilgileri](#)

TÜBİTAK BİDEB Başvuru ve İzleme Sistemi | TÜBİTAK - Bilgi İşlem Daire Başkanlığı 2018

Şekil 7. <https://ebideb.tubitak.gov.tr/>

2204 Ortaokul ve Lise Ö rencileri Ara tırma Proje Yarı maları Ba vuru Kılavuzu



5 Adım: Bu adımda “2204-A Lise Öğrencileri Araştırma Projeleri Yarışması” tıklanır. Açılan Pencerede de (Şekil 8) “BAŞVURU” tıklanır.

TÜBİTAK Ana Sayfa | 0-BİDEB

English | Türkçe | İZLETİM/YARDIM

TÜBİTAK BİDEB Başvuru ve İzleme Sistemi

TÜBİTAK BİDEB BAŞVURU VE İZLEME SİSTEMİNE HOŞGELDİNİZ.

- Bu sayfadan Bilim İnsanı Destekleme Programları hakkında bilgi alabilir, başvuru yapabilir ve başvurunuzun sonucunu öğrenebilirsiniz.
- Başvuruya açık programlardan birine başvuru yapmak istiyorsanız ya da daha önce başvurduğunuz programlarla ilgili bilgi almak istiyorsanız ["Sisteme Giriş"](#) düğmesine basarak sisteme giriş yapabilirsiniz.

Başvuruya Açık Programlar

Sayfa 10 kayıt göster

PROGRAM ADI	AÇILIŞ TARİHİ	KAPANIŞ TARİHİ	SONUÇ TARİHİ	BAŞVURU
2210-C Öncelikli Akademi Yönelik Yurt İçi Yüksek Lisans Burs Programı 2017/0	01/02/2017	-		Başvur
2211-D Sanayiye Yönelik Yurt İçi Doktora Burs Programı 2017/0	01/02/2017	-		Başvur
2210-D Sanayiye Yönelik Yurt İçi Yüksek Lisans Burs Programı 2017/0	01/02/2017	-		Başvur
2211-C Öncelikli Akademi Yönelik Yurt İçi Doktora Burs Programı 2017/0	01/02/2017	-		Başvur
2232 - Yurtdışı Dönüş Araştırma Burs Programı 2018/1	15/01/2018	08/02/2018	Nisan 2018	Başvur
2204-B Ortaokul Öğrencileri Araştırma Projeleri Yarışması 2018/1	22/01/2018	08/02/2018	Mart 2018	Başvur
2223-B Yurt İçi BİLİMSİL Etkinliklere Katılma Desteği 2018/1	15/01/2018	02/02/2018	Nisan Ayı	Başvur
2224-A Yurt Dışı BİLİMSİL Etkinliklere Katılma Desteği Programı 2018/1	15/01/2018	31/01/2018		Başvur
2209-B Sanayiye Yönelik Lisans Araştırma Projeleri Destekleme Programı 2018/1	16/01/2018	31/01/2018	Mart Ayı İzninde	Başvur
2224-B Yurt İçi BİLİMSİL Etkinliklere Katılma Desteği Programı 2018/1	15/01/2018	31/01/2018		Başvur

11 kayıttan 1 - 10 arası gösteriliyor

Önceki 1 2 Sonraki Son

Sisteme Giriş >>

Personel Girişi >>

Ana Sayfa

Gerekli Yazılımlar

BİDEB Yazışma Adresi

TÜBİTAK-Bilim İnsanı Destek Programları Başkanlığı (BİDEB)
Akay Caddesi No:6 06420
Bakırköy / ANKARA

Şekil 8. Başvuruya Açık Programlar

2204 Ortaokul ve Lise Ö rencileri Ara tırma Proje Yarı maları Ba vuru Kılavuzu



TÜBİTAK TÜBİTAK BİDEB Başvuru ve İzleme Sistemi

BAŞVURUDAN ÇIKIŞ

2204 B Ortaokul Öğrencileri
Araştırma Projesi Yarışması

BAŞVURU
AÇIKLAMA
BAŞVURUDAN ÇIKIŞ

YARIŞMA ÇAĞRI METNİ

Şekil 8. Başvuru ile ilgili Açıklamalar

2204 Ortaokul ve Lise Öğrencileri Araştırma Proje Yarışmaları Başvuru Kılavuzu



6. Adım: Açılan Başvuru Ekranında (Şekil 9 ve Şekil 10) Danışman ve Öğrencilere Ait Bilgiler doldurulur. Burada dikkat edilmesi gereken önemli husus varsa ikinci öğrencinin de ARBİS kaydının yapılmasıdır (Şekil 11). Ayrıca öğrenci fotoğrafları .jpg formatında sisteme yüklenmelidir. Fotoğraf yüklerken dosya isminin öğrenci ismi ile aynı olması gerekmektedir. Örneğin "Mehmet Bal" isimli bir öğrenci için dosya ismi "mehmet_bal" olmalıdır.

TÜBİTAK BİDEB Başvuru ve İzleme Sistemi

TÜBİTAK BİDEB BAŞVURU VE İZLEME SİSTEMİNE HOŞGELDİNİZ.

- Bu sayfadan Bilim İnsanı Destekleme Programları hakkında bilgi alabilir, başvuru yapabilir ve başvurunuzun sonucunu öğrenebilirsiniz.
- Başvuruya açık programlardan birine başvuru yapmak istiyorsanız ya da daha önce başvurduğunuz programlarla ilgili bilgi almak istiyorsanız 'Sisteme Giriş' düğmesine basarak sisteme giriş yapabilirsiniz.

Başvuruya Açık Programlar

Sayfa 20 kayıt göster

PROGRAM ADI	AÇILIŞ TARİHİ	KAPANIŞ TARİHİ	SONUÇ TARİHİ	BAŞVURU
2210-C Öncelikli Alanlara Yönelik Yurt İçi Yüksek Lisans Burs Programı 2017/0	01/02/2017	-		Başvur
2211-D Sanayiye Yönelik Yurt İçi Doktora Burs Programı 2017/0	01/02/2017	-		Başvur
2210-D Sanayiye Yönelik Yurt İçi Yüksek Lisans Burs Programı 2017/0	01/02/2017	-		Başvur
2211-C Öncelikli Alanlara Yönelik Yurt İçi Doktora Burs Programı 2017/0	01/02/2017	-		Başvur
2232 - Yurt Dönüş Araştırma Burs Programı 2018/1	15/01/2018	09/02/2018	Nisan 2018	Başvur
2204-B Ortaokul Öğrencileri Araştırma Projeleri Yarışması 2018/1	22/01/2018	08/02/2018	Mart 2018	Başvur
2223-B Yurt İçi Bilişim Etkinlik Düzeneleme Destek Programı 2018/1	15/01/2018	02/02/2018	Nisan Ayı	Başvur
2224-A Yurt Dışı Bilişim Etkinliklere Katılma Destek Programı 2018/1	15/01/2018	31/01/2018		Başvur
2209-B Sanayiye Yönelik Lisans Araştırma Projeleri Destekleme Programı 2018/1	16/01/2018	31/01/2018	Mart Ayı İçinde	Başvur
2224-B Yurt İçi Bilişim Etkinliklere Katılma Destek Programı 2018/1	15/01/2018	31/01/2018		Başvur

11 kayıttan 1 - 30 arası gösteriliyor

Sisteme Giriş >>

Personel Girişi >>

Ana Sayfa

Gerekli Yazınlar

BİDEB Yazınma Adresi

TÜBİTAK-Bilim İnsanları Destek Programları
Bağlantı: (BİDEB)
Alay Cad. No:6 06420
Sakartürk / ANKARA

Şekil 9. Başvuruya Açık Programlar

2204 Ortaokul ve Lise Öğrencileri Araştırma Proje Yarışmaları Başvuru Kılavuzu



TÜBİTAK BİDEB Başvuru ve İzleme Sistemi

BAŞVURUDAN ÇIKIŞ

2204-B Ortaokul Öğrencileri Araştırma Projeleri Yarışması

BAŞVURU

AÇIKLAMA

BAŞVURUDAN ÇIKIŞ

Danışman Öğretmen Bilgileri	Öğrenci Bilgileri OrtaOkul	Proje Bilgileri	Proje Dosyaları	Onay
<p>Kimlik ve iletişim bilgilerinizi ARBİS üzerinden güncelleyiniz.</p> <p>ARBİS te eksik olan bilgilerinizi güncellemek için bu yardım dokümanını kullanabilirsiniz.</p> <p>PROJESİ HAZIRLAYAN ÖĞRENCİYE AIT BİLGİLER</p> <p>Projede yer alan birinci öğrencinin ARBİS kaydının bulunması gerekmektedir. Lütfen başvuru öncesinde birinci öğrencinin kimlik ve iletişim bilgilerinin ARBİS’te güncel olduğundan emin olunuz.</p> <p>Ekleme istediğiniz kişinin TC Kimlik No/Pasaport No, Ad ve Soyad bilgilerini doğru bir şekilde girerek "Birinci Öğrenci Bilgilerini Sorgula" düğmesine basınız.</p> <p>TC Kimlik No : <input type="text"/> Pasaport No : <input type="text"/></p> <p>Ad : <input type="text"/> Soyad : <input type="text"/></p> <p>Birinci Öğrenci Bilgilerini Sorgula</p> <p>Doğum Tarihi: <input type="text"/> Cinsiyet: <input type="text"/></p> <p>E-posta: <input type="text"/> Cep Telefonu: <input type="text"/></p> <p>Baba Adı: <input type="text"/> Anne Adı: <input type="text"/></p> <p>Baba Cep Tel No: <input type="text"/> Anne Cep Tel No: <input type="text"/></p> <p>Sınıf: <input type="text" value="Seçiniz"/></p> <p>Lütfen dosyayı fotoğraf sahibinin adıyla isimlendiriniz. (Örneğin Çağrı Öztürk isimli bir öğrencinin fotoğrafı için önerilen dosya adı: çağrı_ozturk)</p> <p>Fotoğraf: <input type="button" value="Gözət..."/> Hiçbir dosya seçilmedi.</p>				

Şekil 10. Proje başvurusundaki birinci öğrenci için bilgi ekranı

2204 Ortaokul ve Lise Öğrencileri Araştırma Proje Yarışmaları Başvuru Kılavuzu



PROJEDE YER ALAN İKİNCİ ÖĞRENCİYE AİT BİLGİLER

- Proje de ikinci öğrenci yer almıyorsa aşağıdaki alanları boş bırakarak 'Kaydet/İleri>>' düğmesine basarak ilerlemelisiniz
- Proje de yer alan ikinci öğrencinin ARBİS kaydının bulunması gerekmektedir. Lütfen başvuru öncesinde ikinci öğrencinin kimlik ve iletişim bilgilerinin ARBİS' te güncel olduğundan emin olunuz.
- Ekleme k istediğiniz kişinin TC Kimlik No, Ad ve Soyad bilgilerini doğru bir şekilde girerek "İkinci Öğrenci Bilgilerini Sorgula" düğmesine basınız.

TC Kimlik No :	<input type="text"/>	Pasaport No :	<input type="text"/>
Ad :	<input type="text"/>	Soyad :	<input type="text"/>
<input type="button" value="İkinci Öğrenci Bilgilerini Sil"/>		<input type="button" value="İkinci Öğrenci Bilgilerini Sorgula"/>	
Doğum Tarihi:	<input type="text"/>	Cinsiyet:	<input type="text"/>
E-posta:	<input type="text"/>	Cep Telefonu:	<input type="text"/>
Baba Adı:	<input type="text"/>	Anne Adı:	<input type="text"/>
Baba Cep Tel No:	<input type="text"/>	Anne Cep Tel No:	<input type="text"/>
Sınıf:	<input type="text" value="Seçiniz"/>		

- Lütfen dosyayı fotoğraf sahibinin adıyla isimlendiriniz. (Örneğin Çağrı Öztürk isimli bir öğrencinin fotoğrafı için önerilen dosya adı: cagri_ozturk)

Fotoğraf: Hiçbir dosya seçilmedi.

Şekil 11. Proje başvurusundaki ikinci öğrenci için bilgi ekranı

2204 Ortaokul ve Lise Öğrencileri Araştırma Proje Yarışmaları Başvuru Kılavuzu



7. Adım: Bu adımda üst menüde yer alan “Proje Bilgileri” tıklanarak, açılan pencerede (Şekil 12) Proje Adı, Alanı, Anahtar Kelimeler ve Proje Özeti bilgileri girilir.

BAŞVURUDAN ÇIKIŞ

Danışman Öğretmen Bilgileri	Öğrenci Bilgileri OrtaOkul	Proje Bilgileri	Proje Dosyaları	Onay
-----------------------------	----------------------------	------------------------	-----------------	------

PROJE BİLGİLERİ:

Proje Bilgilerinde Text Alanlara Formül Girememektedir. Formül Yazılması Gereken Alanlara, Yüklenen Dosyalar(Proje Planı, Özeti, Raporu)dan Referans Gösterilebilir.

Proje Adı :

Proje Alanı :

Okulunuzun Bulunduğu İl :

Okulunuzun Bağlı Olduğu Bölge Merkezi :

Projenizin içeriğini en iyi ve en yakın tanımlayan en az 4 adet anahtar kelime giriniz. Anahtar kelimeleri belirtirken arasında boşluk olmasına dikkat ediniz ve virgül kullanmayınız.

Anahtar Kelimeler :

Proje Özeti en az 150, en fazla 250 kelime olmalıdır. Proje Özetleri sergi kitapçıklarında yayımlanacağı için lütfen yazım kuralına dikkat ediniz.

Proje Özeti :

Kalan kelime sayısı: 250

<< Geri / Kaydet | Kaydet / İleri >>

Şekil 12. Proje Bilgileri Sayfası

2204 Ortaokul ve Lise Öğrencileri Araştırma Proje Yarışmaları Başvuru Kılavuzu



8. Adım: Bu adımda “Proje Dosyaları” tıklanarak (Şekil-13) “Proje Özeti, Proje Planı ve Proje Raporu” tek dosya olarak PDF formatında sisteme yüklenir. Ayrıca projenizde video kaydı varsa kaydın FLV formatında olmasına ve 10 MB boyutunu geçmemesine dikkat ediniz. Bütün işlemler bittikten sonra üst menüde yer alan “Onay” kısmı (Şekil 14) tıkladığında başvuru tamamlanmış olur.

TÜBİTAK BİDEB Başvuru ve İzleme Sistemi

BAŞVURUDAN ÇIKIŞ

Danışman Öğretmen Bilgileri	Öğrenci Bilgileri OrtaOkul	Proje Bilgileri	Proje Dosyaları	Onay
-----------------------------	----------------------------	-----------------	------------------------	------

2204-B Ortaokul Öğrencileri Araştırma Projeleri Yarışması

BAŞVURU

AÇIKLAMA

BAŞVURUDAN ÇIKIŞ

Proje dosyaları ile ilgili şablonlara [Proje Dosyaları](#) bağlantısından erişebilirsiniz.
Dosyaları pdf formatına dönüştürme ve boyutunu küçültme ile ilgili yardım dokümanı için [tıklayın](#)
Video dosyalarını FLV formatına dönüştürme ve boyutunu küçültme ile ilgili yardım dokümanı için [tıklayın](#)

Proje Özeti ve raporu tek bir PDF halinde yüklenmelidir. Eklenen dosya isminde ve dosya içeriğinde kişisel bilgilerin olmaması gerekmektedir. Proje raporu en az 2, en fazla 20 sayfa olmalıdır.
Proje Özeti, Raporu Örneği

Proje Özeti, Raporu : Hiçbir dosya seçilmedi.

Yüklenecek video, FLV formatında ve en fazla 10 MB büyüklüğünde olmalıdır. Video yüklemek zorunlu değildir.

Proje Tanıtım Videosu : Hiçbir dosya seçilmedi.

Buraya eklenecek PDF dosyasında varsa projenize ait resim (projede görev alan öğrenci, danışman ve okullarına ait resim olmayacak), anket, gerekli durumlar için Bilimsel Etik Formu v.b. veriler yer alacaktır. Buraya dosya yüklemek zorunlu değildir.

Proje Dokümanları : Hiçbir dosya seçilmedi.

<< Geri >>

TÜBİTAK BİDEB Başvuru ve İzleme Sistemi TÜBİTAK - Bilgi İşlem Daire Başkanlığı 2018

Şekil 13. Proje dosyaları yükleme sayfası

2204 Ortaokul ve Lise Ö rencileri Ara tırma Proje Yarı maları Ba vuru Kılavuzu



TÜBİTAK Ana Sayfa BİDEB Ana Sayfa E-BİDEB

TÜBİTAK BİDEB Başvuru ve İzleme Sistemi

BASVURUDAN ÇIKIŞ

Öğrenci Bilgileri Danışman Bilgileri Proje Bilgileri Proje Dosyaları **Onay**

2204-A Lise Öğrencileri Araştırma Projeleri Yarışması

BASVURU

AÇIKLAMA

BASVURUDAN ÇIKIŞ

ONAYLA

<< Geri

TÜBİTAK BİDEB Başvuru ve İzleme Sistemi TÜBİTAK - Bilgi İşlem Daire Başkanlığı 2017

Şekil 14. Onay sayfası

2204 Ortaokul ve Lise Öğrencileri Araştırma Proje Yarışmaları Başvuru Kılavuzu



9. Adım: Online başvuru tamamlandıktan sonra sistemden projenin çıktısı alınmalıdır. Bunun için Şekil 15'te gösterilen "Başvuru Formu" butonunu tıklayınız

The screenshot displays the TÜBİTAK BİDEB Başvuru ve İzleme Sistemi web interface. The top navigation bar includes links for TÜBİTAK Ana Sayfa, BİDEB Ana Sayfa, and E-BİDEB. The main header features the TÜBİTAK logo and the text 'TÜBİTAK BİDEB Başvuru ve İzleme Sistemi'. On the right side of the header, there are links for 'ÇIKIŞ' and 'İLETİŞİM/YARDIM'. Below the header, a navigation menu contains tabs for 'Öğrenci Bilgileri', 'Danışman Bilgileri', 'Proje Bilgileri', 'Proje Dosyaları', and 'Onay'. The 'Onay' tab is currently selected. On the left side, there is a sidebar with the text '2204-A Lise Öğrencileri Araştırma Projeleri Yarışması' and three buttons: 'BAŞVURU', 'AÇIKLAMA', and 'BAŞVURUDAN ÇIKIŞ'. The main content area displays the following text: 'Başvurunun onaylanması zorunludur. Onaylanmayan veya onayı kaldırılan projeler yarışma dışı kalacaktır. Onayladığınız projede değişiklik yapmanızı gerektiren durumlarda onayınızı kaldırıp değişiklikleri yaptıktan sonra tekrar onaylamalısınız. Online başvurular 06 Ocak 2015 tarihinde başlayacak ve 27 Ocak 2015 tarihinde sona erecektir. İslak imzalı online başvuru formları 30 Ocak 2015 tarihinde saat 17:00'e kadar Bölge Koordinatörlüğü adresinde olmalıdır. Eksik veya yanlış bilgi ile yapılan başvurular ve başvuru sisteminde online başvuru yapıldıktan sonra onayı kaldırılmış projeler değerlendirmeye alınmayacaktır.' Below this text is a button labeled 'ONAY KALDIR'. Further down, there is a message: 'Aşağıdaki Linki Kullanarak Başvurunuzun Çıktısını Almalısınız.' followed by a red-bordered button with a PDF icon and the text 'BAŞVURU FORMU'. At the bottom of the main content area, there is a '<< Geri' button. The footer of the page contains the text 'TÜBİTAK BİDEB Başvuru ve İzleme Sistemi' on the left and 'TÜBİTAK - Bilgi İşlem Daire Başkanlığı 2017' on the right.

2204 Ortaokul ve Lise Ö rencileri Ara tırma Proje Yarı maları Ba vuru Kılavuzu



Geçmiş yıllarda başvuru formunun çıktısı alınmakta ve imzalar tamamlandıktan sonra Bölge Koordinatörlükleri adresine gönderilmekteydi. Bu yıldan itibaren başvuru formları artık Bölge Koordinatörlüğüne gönderilmemektedir.

Eğer başvuru dosyasında herhangi bir değişiklik yapmak isterseniz istediğiniz değişikliği “Onay Kaldır” linkine tıklayarak yapmanız mümkündür. Değişiklik tamamlandıktan sonra tekrar onaylamanız gerekmektedir.



Ba arılar Dileriz